

# Огляд даних про стан здійснення правосуддя місцевими загальними судами за 2022 рік

м. Рівне

16 лютого 2022 року

Стан здійснення правосуддя в Україні, оприлюднення статистичних даних про роботу судової системи, основні напрямки роботи судів України щодо вдосконалення процесів збору, обробки, аналізу, поширення та оприлюднення статистичних даних про роботу судової системи, а також їх мету та завдання - визначає судова статистика України.

Метою судової статистики є напрацювання якісних статистичних даних, з метою задоволення інформаційних потреб органів судової влади на різних рівнях: як на загальнодержавному та регіональному, так і на рівні кожного окремого суду.

Глобалізація суспільства, реформування держави на принципах ринкових, економічних відносин, нові виклики, які постають перед судовою системою в умовах розвитку правової, соціальної держави потребують знання основ статистичних розрахунків.

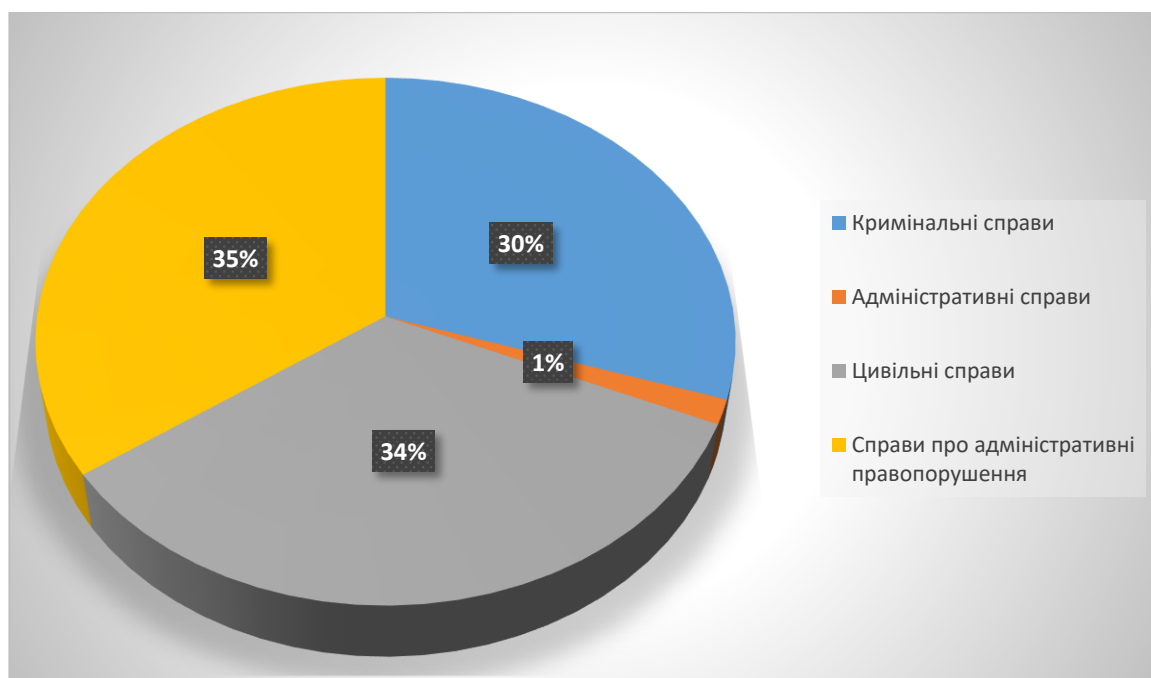
Обсяг і якість роботи судів щодо здійснення ними правосуддя: тривалість судочинства, навантаження на кожного окремого суддю, тривалість розгляду справ, якість розгляду – це все дають змогу встановити судово – статистичні дані.

Статистичні звіти дають змогу керівним органам встановлювати основні тенденції у діяльності органів суду, виявляти типові недоліки в їхній діяльності, а також застосовувати заходи щодо їх ліквідації та недопущення у майбутньому.

У відповідності до затвердженого плану роботи територіального управління Державної судової адміністрації України в Рівненській області на перше півріччя 2023 року проаналізовано стан здійснення правосуддя місцевими загальними судами області.

## 1. Загальні показники надходження справ і матеріалів за видами судочинства і категоріями справ.

### Структура надходження справ і матеріалів до місцевих загальних судів Рівненської області у 2022 році



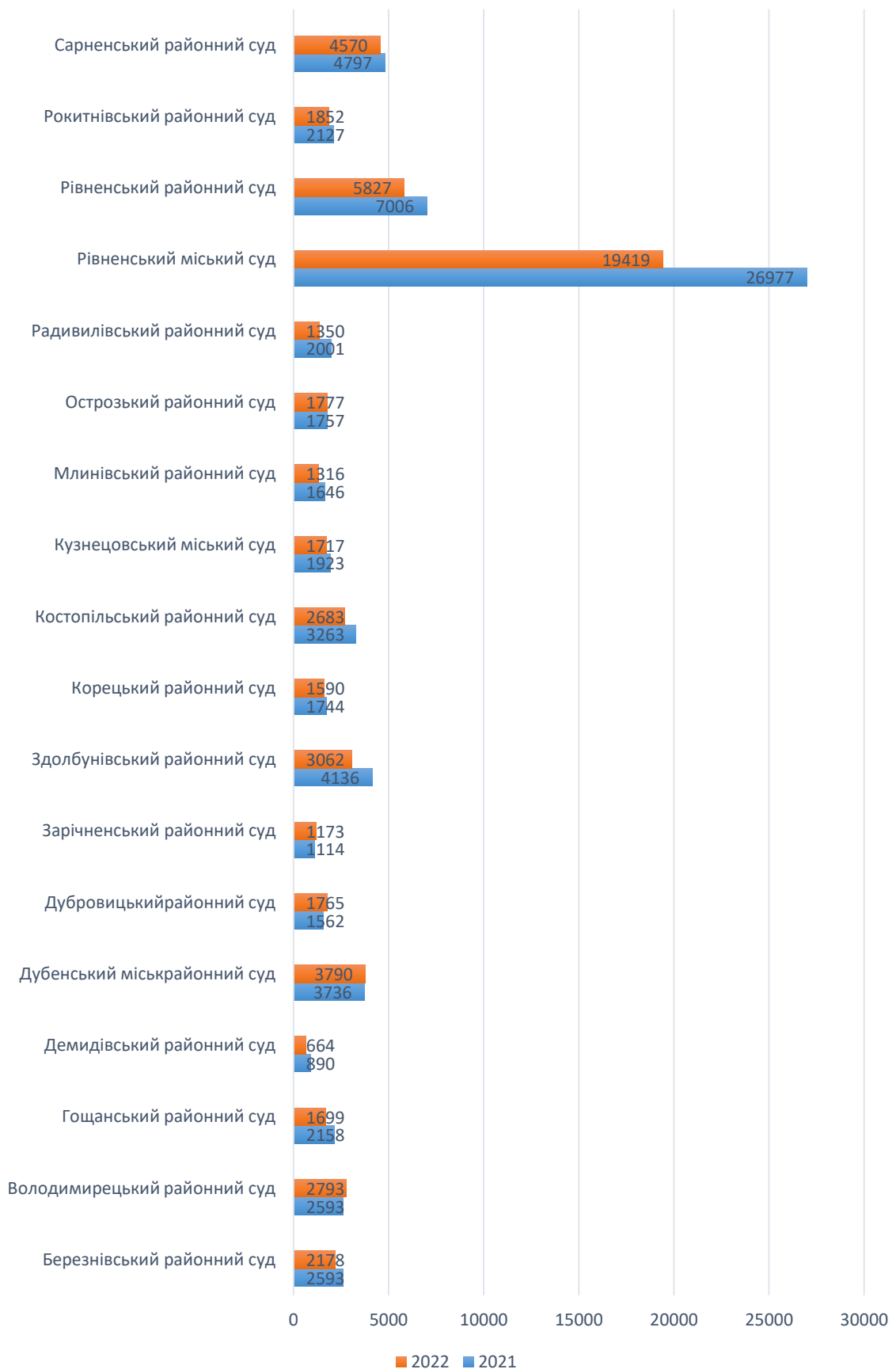
За даними судової статистики у 2022 році до місцевих загальних судів Рівненської області надійшло на розгляд 59 225 справ і матеріалів, що на 21,6% менше надходжень 2021 року.

Аналіз статистичних даних (табл. 1) свідчить, про зменшення загальної кількості справ та матеріалів по усіх видах судочинства, які надійшли до місцевих загальних судів Рівненської області у 2022 році.

Таблиця 1

№	Надійшло у звітному періоді справ і матеріалів	2021 рік	2022 рік	Динаміка, %
1	Кримінального судочинства	21 531	17 866	-17,0 %
2	Адміністративного судочинства	1 271	843	-33,7 %
3	Цивільного судочинства	24 781	18 521	- 25,3 %
4	Про адміністративні правопорушення	24 440	21 995	-10 %
5	Всього	72 023	59 225	-17,8 %

## Надходження справ і матеріалів до місцевих загальних судів Рівненської області у 2021 - 2022 році



## **2. Характеристика середньомісячного надходження справ та матеріалів на суд/одного суддю (розрахунок навантаження наводиться за штатним розписом та за кількістю фактично працюючих суддів).**

В місцевих загальних судах Рівненської області станом на 31 грудня 2022 року штатна чисельність становить 106 суддів. Здійснювали правосуддя у звітному періоді – 77 суддів (72,6%). У порівнянні із попереднім звітним періодом кількість суддів за штатом не змінилась, проте, кількість суддів, що здійснювали правосуддя у звітному періоді зменшилась на 11,5 %.

Протягом 2022 середня кількість справ та матеріалів, що перебували на розгляді в звітний період в розрахунку на одного суддю становить 888 справ, що на 69 справ менше, ніж у 2021 році (табл.2). При цьому, варто зазначити, що середня кількість розглянутих справ на одного суддю регіону у звітному періоді становить 767 справ.

З найбільшим середньомісячним надходженням справ у 2022 р. працювали судді:

Рівненського міського суду – 70,6

Володимирецького районного суду – 63,5

Сарненського районного суду – 59,4

При середньообласному показнику – 50,8 справ на одного суддю в місяць.

З найменшим середньомісячним надходженням справ в цьому році працювали судді:

Демидівського районного суду – 20,1

Кузнецовського міського суду – 22,3

Зарічненського районного суду – 26,7

Також, слід зазначити, що надходження на одного суддю по області розраховане на чисельність суддів за штатним розписом, а не на фактичну кількість.

*Таблиця 2*

№	Середньомісячне надходження справ та матеріалів на одного суддю (згідно штатного розпису)	2021 рік	2022 рік	Динаміка,%
1	Кримінальне судочинство	18,47	15,32	-3,15
2	Адміністративного судочинство	1,09	0,72	-0,37
3	Цивільне судочинство	21,25	15,88	- 5,37
4	Про адміністративні правопорушення	20,96	18,86	-2,1
	Всього	61,8	50,78	-11,02

**3. Кількість розглянутих судами області (регіону) справ за видами судочинства (кримінальне, цивільне, адміністративне, розгляд справ про адміністративні правопорушення, на виконання Законів України (наприклад «Про амністію», «Про вибори» та ін.)), а також окремо по категоріях справ.**

*Розгляд кримінальних справ та матеріалів кримінального провадження*

У 2022 році в провадженні місцевих загальних судів Рівненської області перебувало 20 522 справ і матеріалів кримінального провадження (табл. 3).

*Таблиця 3*

№ з/п	Найменування показника	Перебувало в провадженні справ і матеріалів		Розглянуто справ і матеріалів
		Усього справ	У тому числі надійшло у звітному періоді	усього
1	Справи кримінального провадження	4994	2895	2890
2	Клопотання, скарги, заяви під час досудового розслідування (слідчі судді)	11 994	11 830	11 848
3	Справи в порядку надання міжнародної правової допомоги	7	5	2
4	Справи в порядку виконання судових рішень	2 822	2 464	2454
5	Справи про перегляд судового рішення за нововиявленими або виключними	10	5	4
6	Заяви про відновлення втрачених матеріалів кримінального провадження	0	0	0
7	Заяви про відвід судді (слідчого судді)	144	140	143
8	Кримінальні справи, матеріали (КПК 1960 р.)	3	2	1
9	Клопотання прокурора про закриття кримінального провадження в порядку статті 284 КПК	506	489	411
10	Інші (не зазначені в рядках 1-9)	42	36	31
9	УСЬОГО	20 522	17866	17784

Із 4 994 кримінальних справ кримінального провадження, які перебували на розгляді судів протягом 2022 року, розглянуто 2 890 справ, що становить 72,8 % від кількості справ, що перебували в провадженні судів протягом звітного періоду.

З постановленням вироку розглянуто 1 993, їх питома вага становить 69 % від кількості розглянутих справ.

Протягом 2022 року звільнено з-під варти 11 осіб, в тому числі 3 особи у зв'язку із засудженням їх до інших мір покарання, не пов'язаних із позбавленням волі на певний строк, а також 1 особу у зв'язку із постановленням стосовно особи виправдувального вироку.

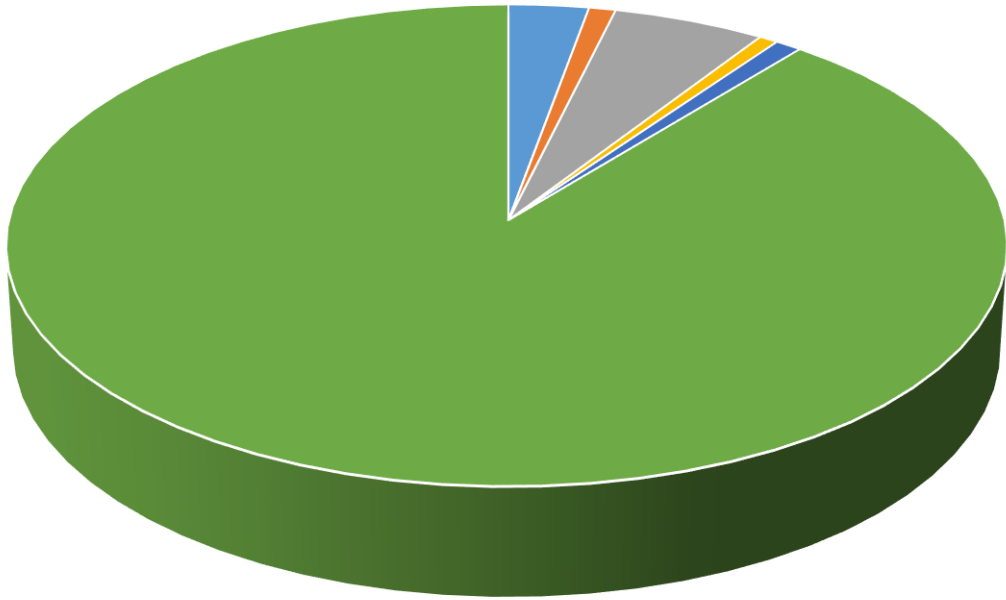
### Розгляд адміністративних справ

Протягом 2022 року з 754 адміністративних справ, що перебували у провадженні місцевих загальних судів, закінчено провадження 600 справ, що становить 80 % від кількості адміністративних справ, що перебували в провадженні судів.

У звітному періоді розглянуто 600 справ адміністративного судочинства, з них із прийняттям рішення розглянуто 550 справи (73%), в тому числі із задоволенням позову – 434 справи (58%), із закриттям провадження – 12 (1,6%), із залишенням заяви без розгляду – 36 (4,8%).

Найбільшу кількість справ адміністративного судочинства розглянуто Рівненським міським судом Рівненської області – 224 (37,3%), Зарічненським районним судом Рівненської області – 53 (8,8%), Дубенським міськрайонним судом Рівненської області – 36 (6%), Костопільським районним судом Рівненської області – 35 (5,8%), Володимирецьким районним судом Рівненської області – 28 (4,6%).

## Структура адміністративних справ у 2022 році



- справи щодо захисту політичних (крім виборчих) та громадянських прав
- справи щодо примусового виконання судових рішень і рішень інших органів
- справи з приводу реалізації державної політики у сфері економіки та публічної фінансової політики
- справи з приводу охорони навколишнього природного середовища
- справи зі спорів з приводу реалізації публічної політики у сферах праці, зайнятості населення та соціального захисту громадян та публічної житлової політики
- справи щодо забезпечення громадського порядку та безпеки, національної безпеки та оборони України

Розгляд цивільних справ

У 2022 році в провадженні місцевих загальних судів Рівненської області перебувало більше 23 087 позовних заяв, скарг, подань, клопотань, що розглядаються в порядку цивільного судочинства (табл.4 )

Таблиця 4

№ ря дка	Найменування показника	Перебувало на розгляді		Розглянуто усього
		усього	У тому числі надійшло у звітному періоді	
А	Б	1	2	3
1	Заяви про видачу/скасування судового наказу	6 363	6 017	6 032
2	Заяви про забезпечення доказів, позову до подання позовної заяви	171	158	160
3	Позовні заяви	9 568	8 921	9 099
4	Справи позовного провадження	12 034	8 402	9 005
5	Заяви окремого провадження	1 697	1 661	1 641
6	Справи окремого провадження	1 745	1 481	1 493
7	Заяви про перегляд заочного рішення	168	140	140
8	Заяви про перегляд рішень, ухвал суду чи судових наказів у зв'язку з нововиявленими або виключними обставинами	28	20	19
9	Заяви про відновлення втраченого судового провадження	0	0	0
10	Заяви про відвід судді	21	21	21
11	Скарги на дії або бездіяльність виконавчої служби	121	88	99
12	Клопотання, заяви, подання у порядку виконання судових рішень та рішень інших органів (посадових осіб)	847	705	756
13	Клопотання про визнання та звернення до виконання рішення іноземного суду, що підлягає примусовому виконанню/ що не підлягає примусовому виконанню	8	7	6
14	Доручення судів України / іноземних судів	41	34	35
15	УСЬОГО	23 087	18 521	18 781



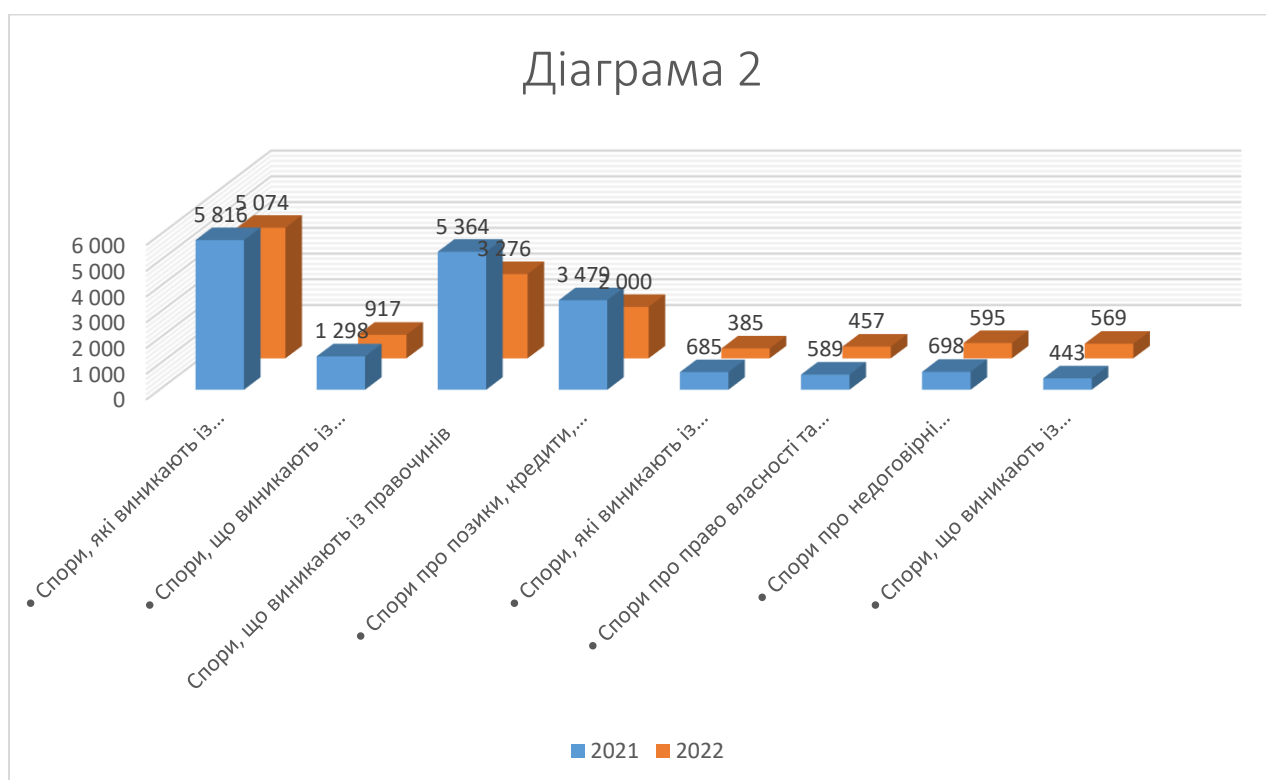
У 2022 році в провадженні місцевих загальних судів області перебувало 12 034 цивільних справ позовного провадження, що на 3 853 справи менше, у порівнянні з 2021 роком. Розглянуто 9 005 , що становить 75% від кількості справ позовного провадження, що перебували на розгляді протягом звітної періоду.



У 2022 році в провадженні місцевих загальних судів області перебувало 12 036 цивільних справ позовного провадження, що на 3 851 справу менше, у порівнянні з 2021 роком. Розглянуто 9 005 , що становить 74,8% від кількості справ позовного провадження, що перебували на розгляді протягом звітної періоду. 7 806 справ розглянуто із ухваленням рішення, з яких 7 283 із задоволенням позову; закрито провадження у 379 справах, 771 – із залишенням заяви без розгляду, 48 справ передано в інші суди та 3 031 не розглянуто на кінець звітної періоду. Протягом 2022 року розглянуто 2 244 справи позовного провадження із ухваленням заочного рішення, що становить 28,7 % від загальної кількості розглянутих справ з ухваленням рішення.

До місцевих загальних судів Рівненської області за 2022 рік найбільше надійшло таких категорій справ позовного провадження (діаграма №2):

- Спори, які виникають із сімейних правовідносин – 5 074
- Спори, що виникають із відносин спадкування – 917
- Спори, що виникають із правочинів – 3 276
- Спори про позики, кредити, банківські вклади – 2 000
- Спори, які виникають із житлових правовідносин - 385
- Спори про право власності та інші речові права – 457
- Спори про недоговірні зобов'язання – 595
- Спори, що виникають із земельних правовідносин – 569



Одними із найпоширеніших є спори, що виникають із сімейних правовідносин, у 2021 році в провадженні судів їх перебувало 5 074 справа, розглянуто 4 071 справи, що становить 48,4 % із розглянутих справ позовного провадження; спори, що виникають із правочинів – в провадженні судів їх перебувало – 4 690 справ, розглянуто – 4 473.

Порівнюючи з минулим роком, кількість справ щодо спорів, що виникають із правочинів, значно менша, так у 2021 році надійшло 5 364, а у 2022 році - 4690, що на 674 справи менше.

Кількість справ позовного та окремого провадження в розрізі місцевих загальних судів Рівненської області, що надійшли в 2021 році, розглянуті та результати їх розгляду наведено в таблиці № 5.

Таблиця 5

№ з/П	Найменування судів	Загальні показники розгляду справ					
		Надійшло справ у звітному періоді		Розглянуто справ (усього)		Із задоволенням позову (заяви)	
		Позовного провадження	Окремого провадження	Позовного провадження	Окремого провадження	Позовного провадження	Окремого провадження
1	Березнівський районний суд	377	94	347	103	287	97
2	Володимирецький районний суд	355	153	389	142	337	140
3	Гошанський районний суд	285	81	312	83	238	78
4	Демидівський районний суд	107	10	104	18	91	15
5	Дубенський міськрайонний суд	614	202	761	199	624	159
6	Дубровицький районний суд	252	37	267	42	234	40
7	Зарічненський районний суд	133	33	141	34	123	31
8	Здолбунівський районний суд	580	69	615	80	473	68
9	Корецький районний суд	248	99	255	106	203	100
10	Костопільський районний суд	447	31	463	43	392	41
11	Кузнецовський районний суд	328	43	406	40	310	34
12	Млинівський районний суд	206	52	245	54	194	31
13	Острозький районний суд	343	43	224	34	195	29
14	Радивилівський районний суд	249	38	317	44	239	40
15	Рівненський міський суд	2 308	262	2 519	259	2014	219
16	Рівненський районний суд	773	92	820	81	647	74
17	Рокитнівський районний суд	202	34	236	39	178	34
18	Сарненський районний суд	616	108	584	92	504	83
	Усього	8 403	1 481	9 005	1 493	7283	1 313

Протягом 2022 року на розгляді місцевих загальних судів перебувало 5 852 заяв про видачу судового наказу, видано 3 932 судових наказів і по 1 765 заявах відмовлено у видачі судового наказу.

У 2022 році у провадженні місцевих загальних судів перебувало 1745 справ окремого провадження, що на 178 справ більше, ніж у 2021 році. З ухваленням рішення розглянуто 1 331, що становить 89,1% від загальної кількості розглянутих справ окремого провадження, 143 із залишенням заяви без розгляду, по 9 справах провадження закрито. 9 справ передано до інших судів та 252 справи залишилися нерозглянутими на кінець звітного періоду.

Що стосується справ окремого провадження, найпоширенішими, як і у 2021 році є справи про встановлення фактів, що мають юридичне значення. Зокрема, 1 222 справ даної категорії перебувало в провадженні місцевих загальних судів області, що становить, що становить 70 % від загальної кількості справ окремого провадження, які знаходилися на розгляді в місцевих загальних судах області.

Слід зазначити, що в 2022 році було 67 справ про усиновлення, розглянуто із ухваленням рішення 58 справ, у тому числі із задоволенням заяви – 56.

#### Розгляд судами справ про адміністративні правопорушення.

Протягом 2022 року на розгляд місцевих загальних судів області надійшло 21 995 справи про адміністративні правопорушення, що на 2 445 справ менше, у порівнянні з 2021 роком. Розглянуто 21 675 справ про адміністративні правопорушення, на 15 124 осіб накладено адміністративне стягнення, щодо 267 осіб застосовано заходи впливу, передбачені ст. 24-1 КУпАП, відносно 5 160 осіб справи закрито.

Стосовно 15 124 осіб винесено постанови про накладення адміністративного стягнення, що становить 68,8 % від загальної кількості розглянутих справ про адміністративні правопорушення.

#### **4. Кількість засуджених, вироки стосовно яких набрали законної сили.**

Згідно даних статистичного звіту за формою № 6,7,8 поданих місцевими загальними судами області стосовно 2 592 осіб судові рішення набрали законної сили у 2022 році, з них 1789 засуджені.

За видами злочинів (статтями КК України) засуджені особи стосовно яких вироки набрали законної сили у 2022 році розподілені наступним чином:

- 109 – 114 – злочини проти основ національної безпеки України – 8 осіб;
- Ст. 115 – 145 – злочини проти життя та здоров'я особи – 629 особа;

- Ст. 146-151 – злочини проти волі, честі та гідності особи – 4 особи;
- Ст.152-156 – злочини проти статевої свободи та статевої недоторканості особи – 5 особи;
- Ст. 157-184 – злочини проти виборчих, трудових та інших особистих прав і свобод людини і громадянина – 50 осіб;
- Ст. 185-198 – злочини проти власності – 804 особи;
- Ст.199-235 злочини у сфері господарської діяльності – 10 осіб;
- Ст. 236 – 254 – злочини проти довкілля – 108 осіб;
- Ст. 255-270 – злочини проти громадської безпеки – 103 особи;
- Ст. 271-275 – злочини проти безпеки виробництва – 0 осіб;
- Ст.276-292 – злочини проти безпеки руху та експлуатації транспорту – 166 осіб;
- Ст.293-304 – злочини проти громадського порядку та моральності – 37 осіб;
- Ст. 305-327 – злочини у сфері обігу наркотичних засобів, психотропних речовин, їх аналогів та прекурсорів та інші злочини проти здоров'я осіб – 301 осіб;
- Ст. 305 – 320 – злочини у сфері обігу наркотичних засобів, психотропних речовин, їх аналогів та прекурсорів – 299 осіб;
- Ст. 328-337 – злочини у сфері охорони державної таємниці, недоторканості державних кордонів, забезпечення призову та мобілізації – 40 особи;
- Ст. 338-360 – злочини проти авторитету органів державної влади, органів місцевого самоврядування та об'єднань громадян – 137 осіб;
- Ст. 361-363<sup>1</sup> – злочини у сфері використання електронно-обчислювальних машин (комп'ютерів) систем та комп'ютерних мереж – 6 особи;
- Ст. 364-370 – злочини у сфері службової діяльності – 77 особи;
- Ст.371-400 – злочини проти правосуддя – 51 осіб;
- Ст.402-435 – злочини проти встановленого порядку несення військової служби (військові злочини) – 57 особи;
- Ст. 436-447 – злочини проти миру, безпеки людства та міжнародного правопорядку – 9 осіб.

## 5. Склад засуджених, їх розподіл за видами та мірами покарання.

Згідно даних статистичного звіту за формою № 6,7,8 поданих місцевими загальними судами області усього засуджено 1 789 стосовно яких вироки набрали законної сили у 2022 році.

Із загальної кількості засуджених осіб (діаграма 3 – склад засуджених):

1 773 - громадяни України;

14 - громадяни іншої держави;

159 - жінок;

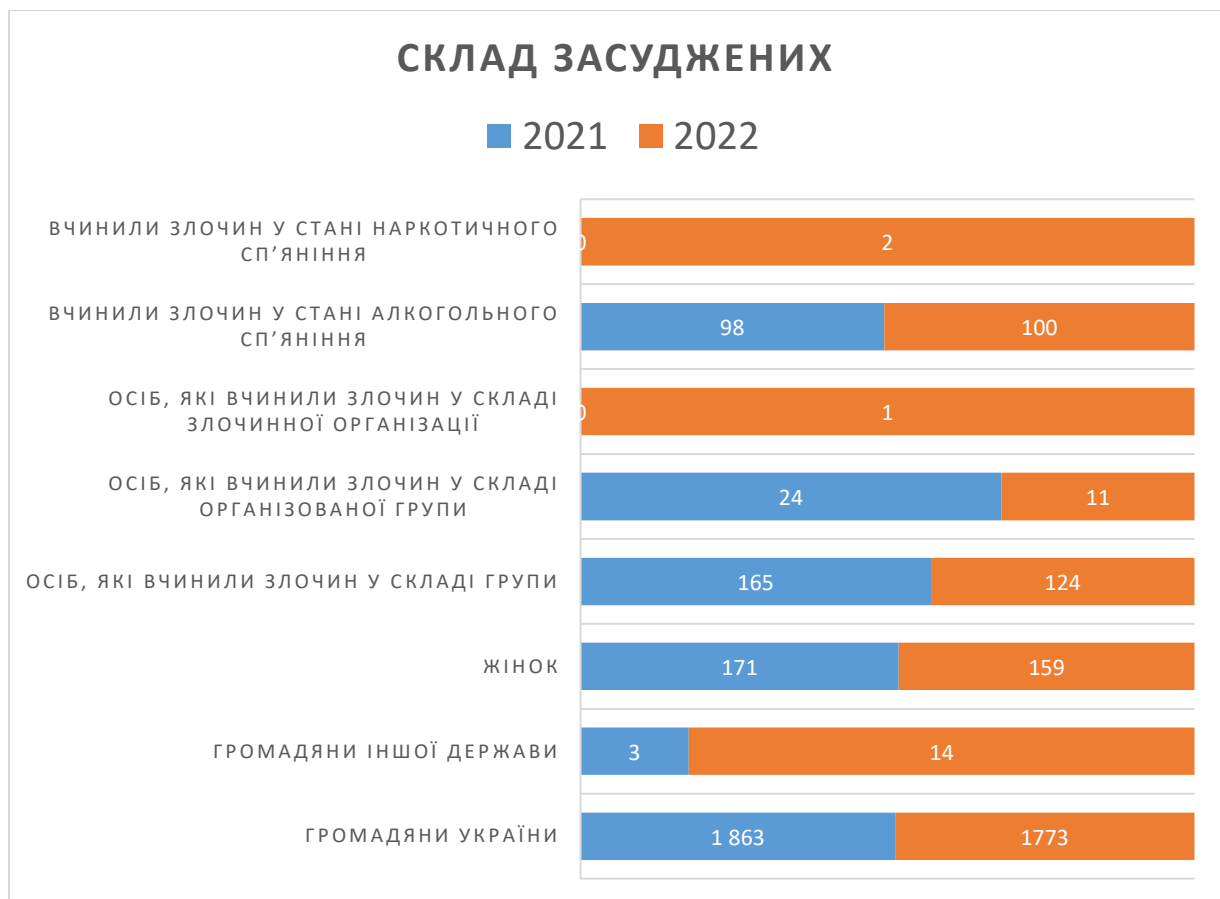
124 - осіб, які вчинили злочин у складі групи;

11 - осіб, які вчинили злочин у складі організованої групи;

1 - осіб, які вчинили злочин у складі злочинної організації;

100 - вчинили злочин у стані алкогольного сп'яніння;

2 - вчинили злочин у стані наркотичного сп'яніння.



Із загальної кількості засуджених, осіб які вчинили злочини у віці:

- Від 14 до 16 років – 10 осіб;
- Від 16 до 18 років – 28 осіб;
- Від 18 до 25 років – 335 осіб;
- Від 25 до 30 років – 244 особи;
- Від 30 до 50 років – 961 особа;
- Від 50 до 65 років – 187 осіб;
- Від 65 років і старше – 24 особи.

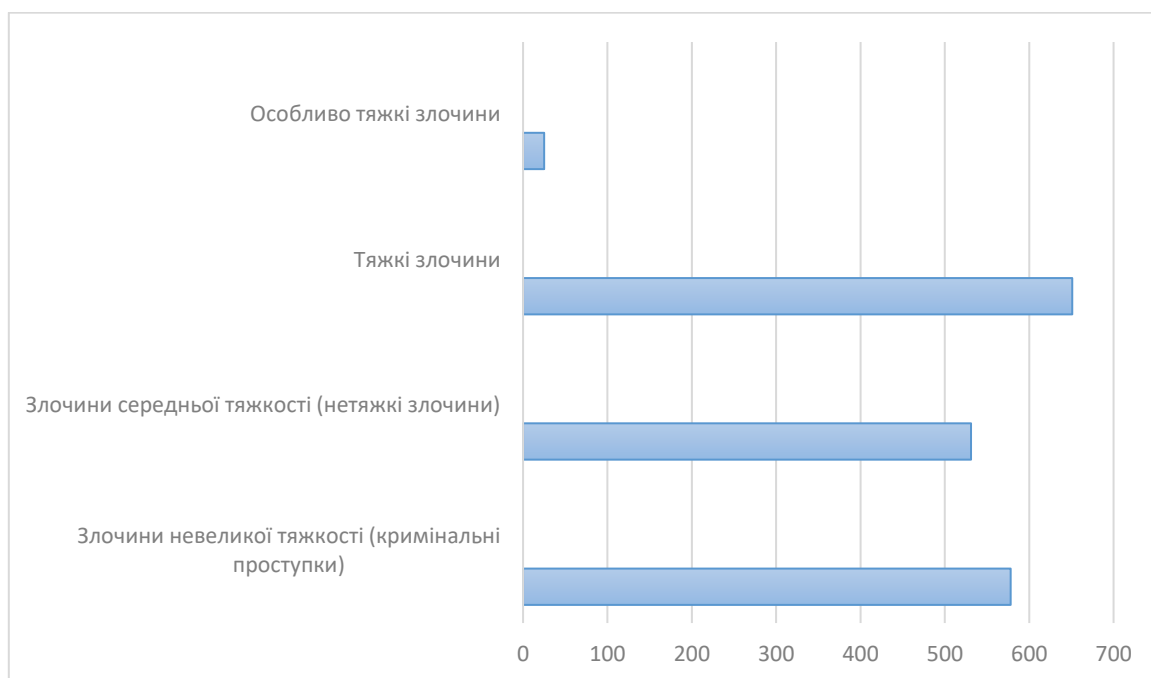


Із загальної кількості осіб засуджених: 578 - засуджені за злочини невеликої тяжкості; 531 - за злочини середньої тяжкості; 655 - осіб за тяжкі злочини; 25 - за особливо тяжкі злочини.

Основна кількість засуджених, 1 221 - це працездатні, які на момент вчинення злочину ніде не працювали і не навчались, 96 були безробітними, 5 осіб були державними службовцями, 19 – іншими службовцями, 71 – військовослужбовцями, 1 – лікарями, фармацевтами, 15 осіб – приватними підприємцями, 2 - працівниками господарських товариств, 19 осіб були учнями шкіл, ліцеїв, коледжів, гімназій, 6 - студентами навчальних закладів, 54 - пенсіонерами, у тому числі інвалідами, 96 - безробітні та 175 осіб мали інші заняття.

На час вчинення злочину 111 засуджених мали повну вищу освіту, 90 – базову вищу, 426 – професійно-технічну, 409 – повну загальну середню, 736 – базову загальну середню, 14 – початкову загальну, 3 осіб були без освіти.

#### Питома вага засуджених осіб за тяжкістю злочинів



#### **6. Кількість осіб, притягнутих до адміністративної відповідальності, у тому числі по видах вчинених правопорушень та адміністративних стягнень.**

У 2022 році стосовно 20 551 осіб розглянуто справи щодо притягнення до адміністративної відповідальності, з них 15 124 – про накладення адміністративного стягнення, 267 про застосування заходів впливу, передбачених статтею 24-1 КУпАП, щодо 5 160 осіб про закриття справи.

У 2022 році 147 осіб позбавлено спеціального права, на 13 940 осіб накладено адміністративне стягнення у вигляді штрафу в сумі 1040484 гривень, на 184 осіб накладено стягнення у вигляді громадських робіт, щодо 207 осіб застосовано адміністративний арешт, 448 особам оголошено попередження.

Необхідно також зазначити, що зменшилась кількість справ про вчинення адміністративних правопорушення, передбачених ст. 130 КУпАП в порівнянні з 2021 роком. Так, у 2021 році надійшло 4 656 справи, а в 2022 році 4 050 справ. За ст.173-2 КУпАП протягом 2021 року на розгляд судів надійшло 4 786 справ, а в 2022 році таких справ було 4 128.

Збільшилася кількість справ про вчинення адміністративних правопорушень, передбачених с. 124 КУпАП у 2022 році надійшло 2 278 справи, а в 2021 році - 2 817 справ; ст. 187 КУпАП у 2022 році – 1 257, а у 2021 році – 1 604 справи.



## **7. Кількість справ, що розглянуті понад строки, встановлені процесуальними кодексами.**

Згідно даних статистичних звітів поданих місцевими загальними судами області за 2022 рік:

За формою №1-а «Звіт судів першої інстанції про розгляд справ у порядку адміністративного судочинства» кількість позовних заяв, подань, що розглянуті із порушенням строків, передбачених КАСУ становить 110; справ адміністративного судочинства (за позовними заявами та поданнями) – 208;

За формою №1-ц – «Звіт судів першої інстанції про розгляд справ у порядку цивільного судочинства» кількість справ позовного провадження, що розглянуті із порушенням строків, встановлених ЦПК України становить 581 справ окремого провадження – 4; кількість позовних заяв, що розглянуті із порушенням строків встановлених ЦПК України становить – 1 458, заяв окремого провадження – 1.

## **8. Кількість справ, що залишилися нерозглянутими на кінець звітного періоду, у т.ч. провадження в яких зупинено.**

Згідно даних статистичних звітів поданих місцевими загальними судами області за 2022 рік станом на 01.01.2023 року (діаграма 3):

1) за формою №1-к «Звіт судів першої інстанції про розгляд матеріалів кримінального провадження» залишок нерозглянутих справ та матеріалів кримінального судочинства становить 2 738, з них 2 106 – справи кримінального провадження, 368 – справ в порядку виконання судових рішень, 5 – справ в порядку надання міжнародної правової допомоги, 6 – справ про перегляд судового рішення за нововиявленими або виключними обставинами, 105 – справ за клопотанням слідчого чи прокурора та інших осіб, 40 – справи за скаргами на рішення, дії чи бездіяльність слідчого, прокурора та інших осіб під час досудового розслідування, 2 – заяв про відвід під час досудового розслідування.

2) за формою № 1-а «Звіт судів першої інстанції про розгляд справ у порядку адміністративного судочинства» залишок нерозглянутих справ адміністративного судочинства (за позовними заявами та поданнями) становить 154, з них провадження зупинено по 8 справах, залишок нерозглянутих позовних заяв– 43, заяв про перегляд судового рішення за нововиявленими або виключними обставинами – 0, заяв про забезпечення (скасування забезпечення) доказів, позову до подання позовної заяви – 0, справ у порядку виконання судових рішень – 10.

3) за формою №1-ц «Звіт судів першої інстанції про розгляд справ у порядку цивільного судочинства» залишок нерозглянутих справ позовного провадження становить 3 031, з них провадження зупинено по 471 справах; залишок

нерозглянутих справ окремого провадження – 252, з них провадження зупинено по 73 справах; залишок нерозглянутих заяв про видачу судового наказу/скасування судового наказу – 331, заяв про забезпечення доказів, позову до подання позовної заяви – 11, позовних заяв – 496, заяв окремого провадження – 56, заяв про перегляд заочного рішення – 28, заяв про перегляд рішень, ухвал суду чи судових наказів у зв'язку з нововиявленими або виключними обставинами – 9, скарг на дії або бездіяльність державної виконавчої служби – 22, клопотань, заяв, подань у порядку виконання судових рішень та рішень інших органів (посадових осіб) – 91, клопотань про визнання та звернення до виконання рішень іноземного суду, що підлягає примусовому виконанню/що не підлягає примусовому виконанню – 2, доручень судів України / іноземних судів – 6.

4) за формою №1-п «Звіт судів першої інстанції про розгляд справ про адміністративні правопорушення» залишок нерозглянутих справ про адміністративні правопорушення становить 2 060, справ у порядку виконання постанов у справах про адміністративні правопорушення – 20.

## 9. Причини та строки відкладення розгляду справ.

Впродовж 2022 року розгляд кримінальних справ та матеріалів кримінального провадження відкладався з різних причин. Здебільшого через неявку в судове засідання свідків, потерпілих та обвинувачених, а саме: 427 випадках відкладався розгляд справ у зв'язку з неприбуттям в судове засідання свідків то потерпілих, у 118 випадках відкладався розгляд у зв'язку з неприбуттям в судове засідання захисника, у 18 випадках відкладався розгляд справи у зв'язку з неприбуттям в судове засідання прокурора, у 19 випадках відкладався розгляд справи через нездійснення доставки до суду обвинуваченого, який тримається під вартою.



Для підвищення оперативності та своєчасності розгляду справ кримінального судочинства судом застосовано 516 приводів обвинуваченого та 81 приводів свідків, на 12 осіб накладено грошове стягнення, у 5 матеріалах змінено обвинуваченому запобіжний захід на взяття під варту.

Станом на 01.01.2022 відкладено розгляд та не закінчено провадження 34 справ адміністративного судочинства та 551 справ цивільного судочинства.

Найчастіше причиною відкладення справ цивільного та адміністративного судочинства є неявка одного з учасників судового процесу, відкладення слухання справи за клопотанням сторін по справі.

## **10. Відомості про судовий збір.**

За 2022 рік у місцевих загальних судах області перебувало 16 851 заяв (скарг), судових рішень, у яких справляється судовий збір, розрахункова сума якого становить 16 556 614 грн. Фактично сплачено судового збору на суму 14 179 752 грн по 13 768 заявам (скаргам). Звільнено від сплати судового збору, зменшено розмір судового збору (статті 5 та 8 Закону України «Про судовий збір») на суму 1 952 658 грн у 2 531 випадках. Присуджено до стягнення судового збору за рішенням суду в Державний бюджет 695 933 грн.

## **11. Зазначити (за наявності) фактори, що породжують зміну динаміки показників судової статистики.**

Статистичні дані мають дуже велике значення у справі контролю і визначення напрямку діяльності органів правосуддя. Зрозуміло, що це не єдина форма такого контролю, але разом з іншими матеріалами (обстежень, ревізій та вивчення окремих категорій справ) статистичні показники становлять важливе джерело для контролю за роботою цих органів.

Статистичні звіти дають змогу керівним органам встановлювати основні тенденції у діяльності органів суду, виявляти типові недоліки в їхній діяльності і застосовувати заходи щодо їх ліквідації та недопущення у майбутньому.

Проведений аналіз свідчить про те, що у 2022 році спостерігається зменшення кількості справ і матеріалів, що надійшли на розгляд до місцевих загальних судів Рівненської області, у порівнянні з 2021 роком.

Відповідно до узагальненого аналізу середньомісячного надходження справ і матеріалів на одного суддю місцевого загального суду, у звітному періоді в цілому спостерігається зменшення середньомісячного надходження справ і матеріалів на суддів у порівнянні з 2021 роком.

Динаміка зменшення середньомісячного надходження справ і матеріалів на одного суддю спостерігалася у більшості судів області. Проте, у

Володимирецькому районному суді та Острозькому районному суді середньомісячне навантаження на одного суддю збільшилось.

В загальному, як свідчать дані проведеного аналізу у 2022 році місцеві загальні суди Рівненської області забезпечили належне здійснення судочинства у кримінальних, цивільних, адміністративних справах та справах про адміністративні правопорушення на належному рівні.

Головний спеціаліст з організаційного  
забезпечення діяльності судів  
та судової статистики

Вікторія Медведчук