

# Огляд даних про стан здійснення правосуддя місцевими загальними судами за 2021 рік

м. Рівне

04 лютого 2022 року

Система правосуддя є визначальним елементом правосуддя національного механізму юридичного захисту. Оцінити його ефективність можна, зокрема, спираючись на результат певних статистичних даних.

Статистичні показники являють собою кількісне вираження правових явищ у єдності з їх якісною визначеністю, тому вони є основним джерелом інформації для характеристики стану і розвитку правосуддя.

У відповідності до затвердженого плану роботи територіального управління Державної судової адміністрації України в Рівненській області на перше півріччя 2022 року проаналізовано стан здійснення правосуддя місцевими загальними судами області.

## 1. Загальні показники надходження справ і матеріалів за видами судочинства і категоріями справ.

Протягом 2021 року до місцевих загальних судів Рівненської області надійшло усього 72 023 справ та матеріалів, що на 13, 8% більше, ніж у 2020 році (62 061).

Аналіз статистичних даних (табл. 1) свідчить, про зменшення загальної кількості справ та матеріалів адміністративного судочинства, які надійшли на розгляд місцевих загальних судів Рівненської області у 2021 році. Так, у 2020 році на розгляд до місцевих загальних судів надійшло 1 528 справ і матеріалів адміністративного судочинства, а в 2021 році – 1 271 справа та матеріал.

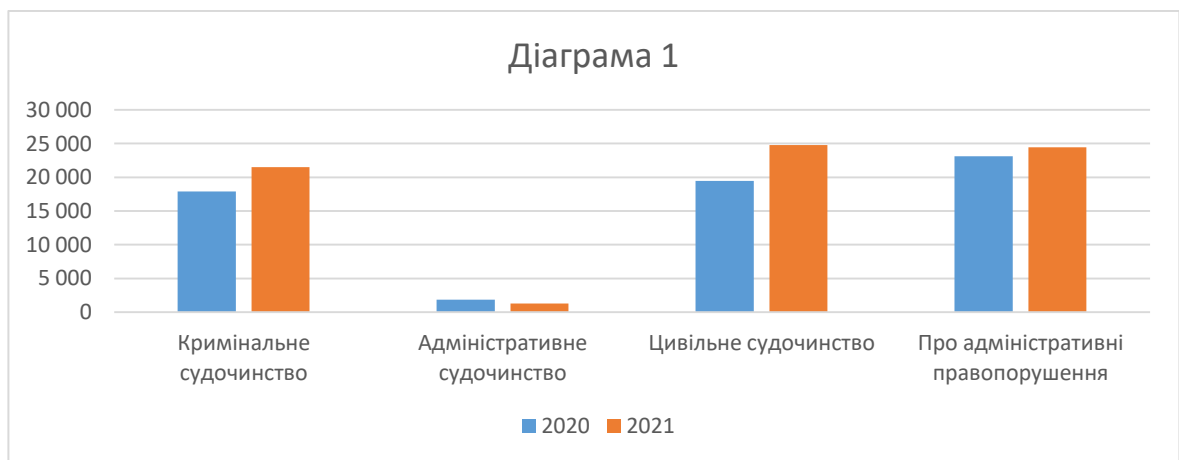
Таблиця 1

| № | Надійшло у звітному періоді<br>справ і матеріалів | 2020 рік | 2021 рік | Динаміка, % |
|---|---|----------|----------|-------------|
| 1 | Кримінального судочинства                         | 17 916   | 21 531   | + 20,1 %    |
| 2 | Адміністративного судочинства                     | 1 528    | 1 271    | -16,8 %     |
| 3 | Цивільного судочинства                            | 19 490   | 24 781   | + 27,1 %    |
| 4 | Про адміністративні<br>правопорушення             | 23 127   | 24 440   | +5,7 %      |
| 5 | Всього  | 62 061   | 72 023   | +16,0 %     |

Надходження кількості справ і матеріалів адміністративного судочинства в 2021 році значно менша у порівнянні із 2020 році. Так, у 2020 році на розгляд судів надійшло 1836 справ і матеріалів, тоді як у 2021 році – 1271 таких справ і матеріалів.

У порівнянні із 2020 році спостерігається збільшення кількості надходження справ про кримінального судочинства. Так, у 2021 році на розгляд судів надійшло 21 531 справ та матеріалів, а в 2020 році – 17 916 справ і матеріалів.

Слід зазначити й про збільшення кількості надходження справ і матеріалів кримінального судочинства у 2021 році (21 531) у порівнянні із 2020 (17 916). (діаграма 1)



## 2. Характеристика середньомісячного надходження справ та матеріалів на суд/одного суддю (розрахунок навантаження наводиться за штатним розписом та за кількістю фактично працюючих суддів).

Протягом 2021 середня кількість справ та матеріалів, що перебували на розгляді в звітний період в розрахунку на одного суддю становить 957 справ, що на 108 справ більше, ніж у 2020 році (табл.2).

*Таблиця 2*

| № | Середньомісячне надходження справ та матеріалів на одного суддю (згідно штатного розпису) | 2020 рік | 2021 рік | Динаміка,% |
|---|---|----------|----------|------------|
| 1 | Кримінальне судочинство   | 17,4     | 20,6     | + 18,3 %   |
| 2 | Адміністративного судочинство   | 1,5      | 1,2      | -20%       |
| 3 | Цивільне судочинство  | 18,9     | 24       | + 27%      |
| 4 | Про адміністративні правопорушення  | 22,4     | 23,4     | + 4,5%     |
|   | Всього  | 60,2     | 69,4     | + 13,3%    |

**3. Кількість розглянутих судами області (регіону) справ за видами судочинства (кримінальне, цивільне, адміністративне, розгляд справ про адміністративні правопорушення, на виконання Законів України (наприклад «Про амністію», «Про вибори» та ін.)), а також окремо по категоріях справ.**

*Розгляд кримінальних справ та матеріалів кримінального провадження*

У 2021 році в провадженні місцевих загальних судів Рівненської області перебувало 24 474 справ і матеріалів кримінального провадження (табл. 3).

*Таблиця 3*

| № з/п | Найменування показника   | Перебувало в провадженні справ і матеріалів |  | Розглянуто справ і матеріалів |
|-------|--|---|--|-------------------------------|
|       |  | Усього справ                                | У тому числі надійшло у звітному періоді | усього                        |
| 1     | Справи кримінального провадження   | 5 596                                       | 3 418                                    | 3 408                         |
| 2     | Клопотання, скарги, заяви під час досудового розслідування (слідчі судді)            | 15 304                                      | 14 964                                   | 15 140                        |
| 3     | Справи в порядку надання міжнародної правової допомоги                               | 15  | 15                                       | 13                            |
| 4     | Клопотання (подання) в порядку виконання судових рішень                              | 2 820                                       | 2 423                                    | 2 461                         |
| 5     | Справи про перегляд судового рішення за нововиявленими або виключними                | 17  | 8  | 12                            |
| 6     | Заяви про відновлення втрачених матеріалів кримінального провадження                 | 0   | 0  | 0                             |
| 7     | Заяви про відвід судді (слідчого судді)  | 250   | 242                                      | 246                           |
| 8     | Кримінальні справи, матеріали (КПК 1960 р.)  | 2   | 0  | 1                             |
| 9     | Клопотання прокурора про закриття кримінального провадження в порядку статті 284 КПК | 433   | 427                                      | 414                           |
| 10    | Інші (не зазначені в рядках 1-9)   | 37  | 34                                       | 31                            |
| 9     | УСЬОГО   | 24 474                                      | 21 531                                   | 21 726                        |

Із 5 596 кримінальних справ та справ кримінального провадження, які перебували на розгляді судів протягом 2021 року, розглянуто 3 408 справ, що становить 61 % від кількості справ, що перебували в провадженні судів протягом звітнього періоду.

З постановленням вироку розглянуто 2137, їх питома вага становить 62,7% від кількості розглянутих справ.

Протягом 2021 року звільнено з-під варті 10 осіб, в тому числі 3 особи у зв'язку із засудженням їх до інших мір покарання, не пов'язаних із позбавленням волі на певний строк, а також 1 особа у зв'язку із постановленням стосовно особи виправдувального вироку.

#### Розгляд адміністративних справ

Протягом 2021 року з 1098 адміністративних справ, що перебували у провадженні місцевих загальних судів, закінчено провадження 989 справ, що становить 90,1 % від кількості адміністративних справ, що перебували в провадженні судів.

По 798 справах прийнято рішення, в тому числі 655 із задоволенням позову, що становить 82,1% від кількості справ у яких закінчено провадження. По 10 справах закрито провадження, 47 залишено без розгляду, 1 передано в інші суди. Залишок нерозглянутих справ на кінець звітнього періоду становить 149.

#### Розгляд цивільних справ

У 2021 році в провадженні місцевих загальних судів Рівненської області перебувало більше 30 133 позовних заяв, скарг, подань, клопотань, що розглядаються в порядку цивільного судочинства (табл.4 )

Таблиця 4

| №<br>ря<br>дка | Найменування показника   | Перебувало на розгляді |   | Розглянуто<br>усього |
|----------------|--|------------------------|---|----------------------|
|                |  | усього                 | У тому числі<br>надійшло у<br>звітному<br>періоді |                      |
| А              | Б  | 1                      | 2   | 3                    |
| 1              | Заяви про видачу/скасування судового наказу                      | 7 713                  | 7 282   | 7 354                |
| 2              | Заяви про забезпечення доказів, позову до подання позовної заяви | 266                    | 253   | 251                  |
| 3              | Позовні заяви  | 13 513                 | 12 480  | 12 835               |

|    |  |        |        |        |
|----|--|--------|--------|--------|
| 4  | Справи позовного провадження   | 15 887 | 11 652 | 12 275 |
| 5  | Заяви окремого провадження   | 1 747  | 1 691  | 1 707  |
| 6  | Справи окремого провадження  | 1 800  | 1 567  | 1 540  |
| 7  | Заяви про перегляд заочного рішення  | 227    | 198    | 199    |
| 8  | Заяви про перегляд рішень, ухвал суду чи судових наказів у зв'язку з нововиявленими або виключними обставинами                                     | 39     | 29     | 30     |
| 9  | Заяви про відновлення втраченого судового провадження  | 10     | 10     | 10     |
| 10 | Заяви про відвід судді   | 51     | 51     | 51     |
| 11 | Скарги на дії або бездіяльність виконавчої служби  | 218    | 179    | 184    |
| 12 | Клопотання, заяви, подання у порядку виконання судових рішень та рішень інших органів (посадових осіб)   | 1 580  | 1 414  | 1 437  |
| 13 | Клопотання про визнання та звернення до виконання рішення іноземного суду, що підлягає примусовому виконанню/ що не підлягає примусовому виконанню | 14     | 13     | 13     |
| 14 | Доручення судів України / іноземних судів  | 92     | 83     | 85     |
| 15 | УСЬОГО   | 30 133 | 24 781 | 24 947 |

У 2021 році в провадженні місцевих загальних судів області перебувало 15 887 цивільних справ позовного провадження, що на 2 003 справи більше, у порівнянні з 2020 роком. Розглянуто 12 275 , що становить 77,3% від кількості справ позовного провадження, що перебували на розгляді протягом звітного періоду. 10 614 справ розглянуто із ухваленням рішення, з яких 9 848 із задоволенням позову; закрито провадження у 525 справах, 1066 – із залишенням заяви без розгляду, 46 справ передано в інші суди та 3 612 не розглянуто на кінець звітного періоду. Протягом 2021 року розглянуто 3 496 справи позовного провадження із ухваленням заочного рішення, що становить 32,9 % від загальної кількості розглянутих справ з ухваленням рішення.

До місцевих загальних судів Рівненської області за 2021 рік найбільше надійшло таких категорій справ позовного провадження (діаграма №2):

- Спори, які виникають із сімейних правовідносин – 5 816
- Спори, що виникають із відносин спадкування – 1 298
- Спори, що виникають із правочинів – 5 364
- Спори про позики, кредити, банківські вклади – 3 479
- Спори, які виникають із житлових правовідносин - 685
- Спори про право власності та інші речові права - 589

- Спори про недоговірні зобов'язання – 698
- Спори, що виникають із земельних правовідносин – 443



Одними із найпоширеніших є спори, що виникають із сімейних правовідносин, у 2021 році в провадженні судів їх перебувало 5 031 справа, розглянуто 4 792 справи, що становить 37,3 % із розглянутих справ позовного провадження; спори, що виникають із правочинів – в провадженні судів їх перебувало – 4 690 справ, розглянуто – 4 473.

Порівнюючи з минулим роком, кількість справ щодо спорів, що виникають із правочинів, значно більша, так у 2020 році надійшло 4 044, а у 2021 році 5 364, що на 1 320 справ більше.

Кількість справ позовного та окремого провадження в розрізі місцевих загальних судів Рівненської області, що надійшли в 2021 році, розглянуті та результати їх розгляду наведено в таблиці № 5.

*Таблиця 5*

| № з/П | Найменування судів           | Загальні показники розгляду справ |                      |                           |                      |                                |                      |
|-------|------------------------------|-----------------------------------|----------------------|---------------------------|----------------------|--------------------------------|----------------------|
|       |                              | Надійшло справ у звітному періоді |                      | Розглянуто справ (усього) |                      | Із задоволенням позову (заяви) |                      |
|       |                              | Позовного провадження             | Окремого провадження | Позовного провадження     | Окремого провадження | Позовного провадження          | Окремого провадження |
| 1     | Березнівський районний суд   | 457                               | 154                  | 432                       | 148                  | 349                            | 143                  |
| 2     | Володимирецький районний суд | 438                               | 133                  | 378                       | 134                  | 319                            | 131                  |
| 3     | Гошанський районний суд      | 376                               | 81                   | 402                       | 77                   | 330                            | 75                   |

|    |                              |       |      |       |      |      |      |
|----|------------------------------|-------|------|-------|------|------|------|
| 4  | Демидівський районний суд    | 149   | 19   | 138   | 12   | 113  | 11   |
| 5  | Дубенський міськрайонний суд | 778   | 117  | 915   | 124  | 788  | 119  |
| 6  | Дубровицький районний суд    | 268   | 47   | 305   | 45   | 246  | 44   |
| 7  | Зарічненський районний суд   | 162   | 68   | 153   | 69   | 135  | 65   |
| 8  | Здолбунівський районний суд  | 759   | 63   | 785   | 59   | 613  | 54   |
| 9  | Корецький районний суд       | 410   | 126  | 430   | 127  | 356  | 120  |
| 10 | Костопільський районний суд  | 620   | 43   | 625   | 34   | 495  | 33   |
| 11 | Кузнецовський районний суд   | 539   | 30   | 517   | 29   | 393  | 26   |
| 12 | Млинівський районний суд     | 337   | 38   | 362   | 43   | 286  | 39   |
| 13 | Острозький районний суд      | 316   | 32   | 320   | 40   | 288  | 37   |
| 14 | Радивилівський районний суд  | 515   | 69   | 825   | 74   | 607  | 60   |
| 15 | Рівненський міський суд      | 3536  | 313  | 3669  | 300  | 2966 | 253  |
| 16 | Рівненський районний суд     | 1044  | 80   | 1040  | 77   | 788  | 65   |
| 17 | Рокитнівський районний суд   | 277   | 34   | 309   | 27   | 241  | 26   |
| 18 | Сарненський районний суд     | 671   | 120  | 670   | 121  | 535  | 114  |
|    | Усього                       | 11652 | 1567 | 12275 | 1540 | 9848 | 1415 |

Протягом 2021 року на розгляді місцевих загальних судів перебувало 7 081 заяв про видачу судового наказу, видано 4 690 судових наказів і по 2 114 заявах відмовлено у видачі судового наказу.

У 2021 році у провадженні місцевих загальних судів перебувало 1 567 справ окремого провадження, що на 292 справи більше, ніж у 2020 році. З ухваленням рішення розглянуто 1 430, що становить 92, 9% від загальної кількості розглянутих справ окремого провадження, 94 із залишенням заяви без розгляду, по 13 справах провадження закрито. 3 справи передано до інших судів та 260 справ залишилося нерозглянутими на кінець звітної періоду.

Що стосується справ окремого провадження, найпоширенішими є справи про встановлення фактів, що мають юридичне значення. Зокрема, 1 280 справ даної категорії перебувало в провадженні місцевих загальних судів області, що становить, що становить 71,1 % від загальної кількості справ окремого провадження, які знаходилися на розгляді в місцевих загальних судах області.

У 2021 році зменшилось надходження справ про встановлення фактів, що мають юридичне значення на 148 справ в порівнянні з 2020 роком.

Слід зазначити, що в 2021 році було 59 справ про усиновлення, розглянуто із ухваленням рішення 48 справ, у тому числі із задоволенням заяви – 48.

#### Розгляд судами справ про адміністративні правопорушення.

Протягом 2021 року на розгляд місцевих загальних судів області надійшло 24 440 справи про адміністративні правопорушення, що на 1 313 справу більше, у порівнянні з 2020 роком. Розглянуто 25 193 справи про адміністративні правопорушення, на 15 225 осіб накладено адміністративне стягнення, щодо 334 осіб застосовано заходи впливу, передбачені ст. 24-1 КУпАП, відносно 8 250 осіб справи закрито.

Стосовно 15 225 осіб винесено постанови про накладення адміністративного стягнення, що становить 60,4 % від загальної кількості розглянутих справ про адміністративні правопорушення.

#### **4. Кількість засуджених, вироків стосовно яких набрали законної сили.**

Згідно даних статистичного звіту за формою № 6,7,8 поданих місцевими загальними судами області стосовно 2 925 осіб судові рішення набрали законної сили у 2021 році, з них 1869 засуджені.

За видами злочинів (статтями КК України) засуджені особи стосовно яких вироків набрали законної сили у 2021 році розподілені наступним чином:

- 109 – 114 – злочини проти основ національної безпеки України – 0 особи;
- Ст. 115 – 145 – злочини проти життя та здоров'я особи – 312 осіб;
- Ст. 146-151 – злочини проти волі, честі та гідності особи – 1 особа;
- Ст.152-156 – злочини проти статевої свободи та статевої недоторканості особи – 7 осіб;
- Ст. 157-184 – злочини проти виборчих, трудових та інших особистих прав і свобод людини і громадянина – 12 осіб;
- Ст. 185-198 – злочини проти власності – 801 особа;
- Ст.199-235 злочини у сфері господарської діяльності – 21 особа;
- Ст. 236 – 254 – злочини проти довкілля – 103 особи;
- Ст. 255-270 – злочини проти громадської безпеки – 35 осіб;
- Ст. 271-275 – злочини проти безпеки виробництва – 0 осіб;



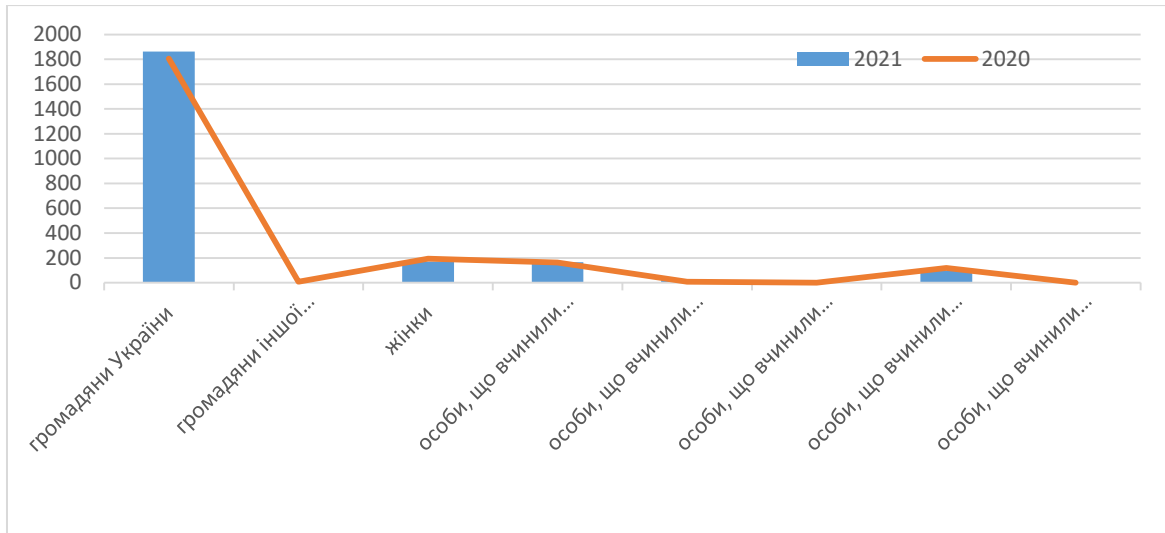
- Ст.276-292 – злочини проти безпеки руху та експлуатації транспорту – 103 особи;
- Ст.293-304 – злочини проти громадського порядку та моральності – 33 особи;
- Ст. 305-327 – злочини у сфері обігу наркотичних засобів, психотропних речовин, їх аналогів та прекурсорів та інші злочини проти здоров'я осіб – 122 особи;
- Ст. 305 – 320 – злочини у сфері обігу наркотичних засобів, психотропних речовин, їх аналогів та прекурсорів – 121 особа;
- Ст. 328-337 – злочини у сфері охорони державної таємниці, недоторканості державних кордонів, забезпечення призову та мобілізації – 25 осіб;
- Ст. 338-360 – злочини проти авторитету органів державної влади, органів місцевого самоврядування та об'єднань громадян – 67 осіб;
- Ст. 361-363<sup>1</sup> – злочини у сфері використання електронно-обчислювальних машин (комп'ютерів) систем та комп'ютерних мереж – 3 особи;
- Ст. 364-370 – злочини у сфері службової діяльності – 74 особи;
- Ст.371-400 – злочини проти правосуддя – 46 осіб;
- Ст.402-435 – злочини проти встановленого порядку несення військової служби (військові злочини) – 104 особи;
- Ст. 436-447 – злочини проти миру, безпеки людства та міжнародного правопорядку – 0 осіб.

## **5. Склад засуджених, їх розподіл за видами та мірами покарання.**

Згідно даних статистичного звіту за формою № 6,7,8 поданих місцевими загальними судами області усього засуджено 1869 стосовно яких вирокі набрали законної сили у 2021 році.

Із загальної кількості засуджених осіб (діаграма 4):

- 1 863 - громадяни України;
- 3 - громадяни іншої держави;
- 171 -жінок;
- 165 - осіб, які вчинили злочин у складі групи;
- 24 - осіб, які вчинили злочин у складі організованої групи;
- 0 - осіб, які вчинили злочин у складі злочинної організації;
- 98 - вчинили злочин у стані алкогольного сп'яніння;
- 0 - вчинили злочин у стані наркотичного сп'яніння.



Із загальної кількості засуджених, осіб які вчинили злочини у віці:

- Від 14 до 16 років – 17 осіб;
- Від 16 до 18 років – 43 особи;
- Від 18 до 25 років – 400 осіб;
- Від 25 до 30 років – 297 осіб;
- Від 30 до 50 років – 894 особи;
- Від 50 до 65 років – 199 осіб;
- Від 65 років і старше – 19 осіб.

Із загальної кількості осіб засуджених: 627 - засуджені за злочини невеликої тяжкості; 616 - за злочини середньої тяжкості; 610 - осіб за тяжкі злочини; 16 - за особливо тяжкі злочини.

Основна кількість засуджених, 1 247, це працездатні, які на момент вчинення злочину ніде не працювали і не навчались, 110 були безробітними, 2 особи були державними службовцями, 38 – іншими службовцями, 115 – військовослужбовцями, 4 – лікарями, фармацевтами, 7 осіб – приватними підприємцями, 2 - працівниками господарських товариств, 35 осіб були учнями шкіл, ліцеїв, коледжів, гімназій, 12 - студентами навчальних закладів, 48 - пенсіонерами, у тому числі інвалідами, 110 - безробітні та 141 особа мала інші заняття.

На час вчинення злочину 99 засуджених мали повну вищу освіту, 63 – базову вищу, 500 – професійно-технічну, 563 – повну загальну середню, 630 – базову загальну середню, 9 – початкову загальну, 5 осіб були без освіти.

**6. Кількість осіб, притягнутих до адміністративної відповідальності, у тому числі по видах вчинених правопорушень та адміністративних стягнень.**

У 2021 році стосовно 23 809 осіб розглянуто справи щодо притягнення до адміністративної відповідальності, з них 15 225 – про накладення

адміністративного стягнення, 334 про застосування заходів впливу, передбачених статтею 24-1 КУпАП, щодо 8 250 осіб про закриття справи.

У 2021 році 165 осіб позбавлено спеціального права, на 13 845 осіб накладено адміністративне стягнення у вигляді штрафу в сумі 68 259 19 гривень, на 239 осіб накладено стягнення у вигляді громадських робіт, щодо 216 осіб застосовано адміністративний арешт, 503 особам оголошено попередження.

Необхідно також зазначити, що збільшилась кількість справ про вчинення адміністративних правопорушення, передбачених ст. 130 КУпАП в порівнянні з 2020 роком. Так, у 2021 році надійшло 4 656 справи, а в 2020 році 4 392 справи. За ст.173-2 КУпАП протягом 2021 року на розгляд судів надійшло 4 786 справ, а в 2020 році таких справ було 4 069.

Збільшилася кількість справ про вчинення адміністративних правопорушень, передбачених с. 124 КУпАП у 2020 році надійшло 2 124 справи, а в 2021 році - 2 817 справ; ст. 187 КУпАП у 2020 році – 1 268, а у 2021 році – 1 604 справи.

## **7. Кількість справ, що розглянуті понад строки, встановлені процесуальними кодексами.**

Згідно даних статистичних звітів поданих місцевими загальними судами області за 2021 рік:

За формою №1-а «Звіт судів першої інстанції про розгляд справ у порядку адміністративного судочинства» кількість позовних заяв, подань, що розглянуті із порушенням строків, передбачених КАСУ становить 1; справ адміністративного судочинства (за позовними заявами та поданнями) – 6;

За формою №1-ц – «Звіт судів першої інстанції про розгляд справ у порядку цивільного судочинства» кількість справ позовного провадження, що розглянуті із порушенням строків, встановлених ЦПК України становить 280 справ окремого провадження – 4; кількість позовних заяв, що розглянуті із порушенням строків, встановлених ЦПК України становить – 8, заяв окремого провадження – 2.

## **8. Кількість справ, що залишилися нерозглянутими на кінець звітного періоду, у т.ч. провадження в яких зупинено.**

Згідно даних статистичних звітів поданих місцевими загальними судами області за 2021 рік станом на 01.01.2022 року (діаграма 3):

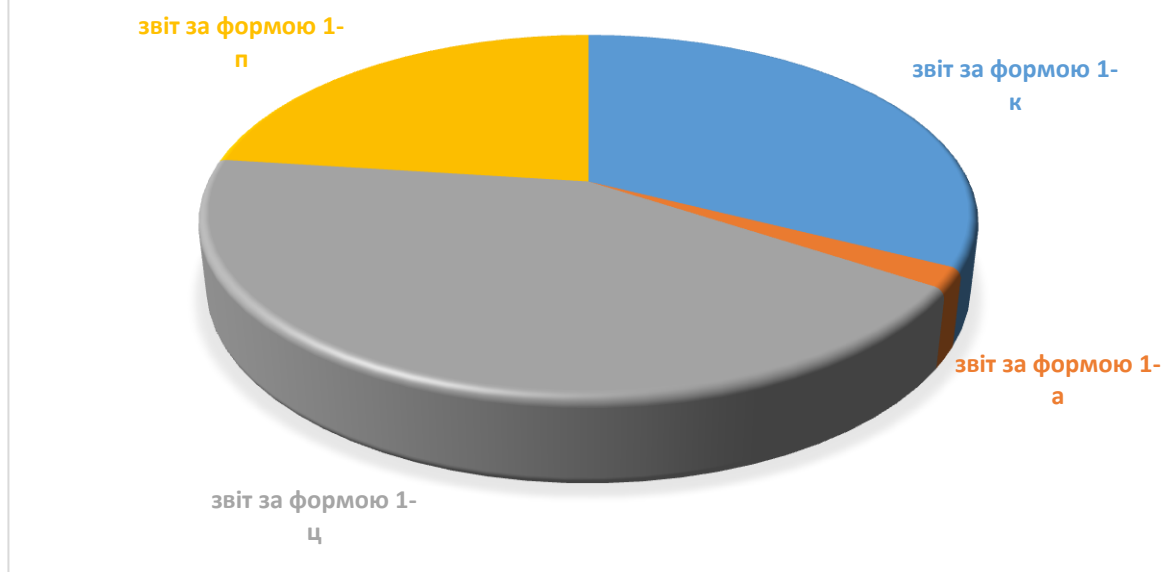
1) за формою №1-к «Звіт судів першої інстанції про розгляд матеріалів кримінального провадження» залишок нерозглянутих справ та матеріалів кримінального судочинства становить 2 748, з них 2 188 – справи кримінального провадження, 359 – справ в порядку виконання судових рішень, 2 – справ в порядку надання міжнародної правової допомоги, 5 – справ про перегляд судового рішення за нововиявленими або виключними обставинами, 108 – справ за клопотанням слідчого чи прокурора та інших осіб, 54 – справи за скаргами на рішення, дії чи бездіяльність слідчого, прокурора та інших осіб під час досудового розслідування, 6 – заяв про відвід під час досудового розслідування.

2) за формою № 1-а «Звіт судів першої інстанції про розгляд справ у порядку адміністративного судочинства» залишок нерозглянутих справ адміністративного судочинства (за позовними заявами та поданнями) становить 149, з них провадження зупинено по 7 справах, залишок нерозглянутих позовних заяв, подань – 45, заяв про перегляд судового рішення за нововиявленими або виключними обставинами – 1, заяв про забезпечення (скасування забезпечення) доказів, позову до подання позовної заяви – 0, справ у порядку виконання судових рішень – 13.

3) за формою №1-ц «Звіт судів першої інстанції про розгляд справ у порядку цивільного судочинства» залишок нерозглянутих справ позовного провадження становить 3 612, з них провадження зупинено по 318 справах; залишок нерозглянутих справ окремого провадження – 260, з них провадження зупинено по 41 справах; залишок нерозглянутих заяв про видачу судового наказу/скасування судового наказу – 359, заяв про забезпечення доказів, позову до подання позовної заяви – 15, позовних заяв – 678, заяв окремого провадження – 40, заяв про перегляд заочного рішення – 28, заяв про перегляд рішень, ухвал суду чи судових наказів у зв'язку з нововиявленими або виключними обставинами – 9, скарг на дії або бездіяльність державної виконавчої служби - 34, клопотань, заяв, подань у порядку виконання судових рішень та рішень інших органів (посадових осіб) – 143, клопотань про визнання та звернення до виконання рішень іноземного суду, що підлягає примусовому виконанню/що не підлягає примусовому виконанню – 1, доручень судів України / іноземних судів – 7.

4) за формою №1-п «Звіт судів першої інстанції про розгляд справ про адміністративні правопорушення» залишок нерозглянутих справ про адміністративні правопорушення становить 1 939, справ у порядку виконання постанов у справах про адміністративні правопорушення – 27.

**ДІАГРАМА 3  
ЗАЛИШОК НЕРОЗГЛЯНУТИХ СПРАВ**



## **9. Причини та строки відкладення розгляду справ.**

Впродовж 2021 року розгляд кримінальних справ та матеріалів кримінального провадження відкладався з різних причин. Здебільшого через неявку в судове засідання свідків, потерпілих та обвинувачених, а саме: 768 випадках відкладався розгляд справ у зв'язку з неприбуттям в судове засідання свідків то потерпілих, у 178 випадках відкладався розгляд у зв'язку з неприбуттям в судове засідання захисника, у 46 випадках відкладався розгляд справи у зв'язку з неприбуттям в судове засідання прокурора, у 51 випадках відкладався розгляд справи через нездійснення доставки до суду обвинуваченого, який тримається під вартою.

Для підвищення оперативності та своєчасності розгляду справ кримінального судочинства судом застосовано 600 приводів обвинуваченого та 122 приводів свідків, на 12 осіб накладено грошове стягнення, у 4 матеріалах змінено обвинуваченому запобіжний захід на взяття під варту.

Станом на 01.01.2022 відкладено розгляд та не закінчено провадження 35 справ адміністративного судочинства та 720 справ цивільного судочинства.

Найчастіше причиною відкладення справ цивільного та адміністративного судочинства є неявка одного з учасників судового процесу, відкладення слухання справи за клопотанням сторін по справі.

## **10. Відомості про судовий збір.**

За 2021 рік у місцевих загальних судах області перебувало 31 982 заяв (скарг), судових рішень, у яких справляється судовий збір розрахункова сума якого становить 26 014 580 грн. Фактично сплачено судового збору на суму 21 156 106 грн по 24 385 заявам (скаргам). Звільнено від сплати судового збору, зменшено розмір судового збору (статті 5 та 8 Закону України «Про судовий збір») на суму 2 211 938 грн у 2 950 випадках. Присуджено до стягнення судового збору за рішенням суду в Державний бюджет 4 860 946 грн.

## **11. Визначити (за наявності) фактори, що породжують зміну динаміки показників судової статистики.**

Проведений аналіз свідчить про те, що у 2021 році спостерігається збільшення кількості справ і матеріалів, що надійшли на розгляд до місцевих загальних судів Рівненської області, у порівнянні з 2020 роком. У розрізі категорій справ, що надійшли у звітному періоді, спостерігається тенденція збільшення надходження справ і матеріалів по адміністративних правопорушень, а також справ цивільного судочинства.

Відповідно до узагальненого аналізу середньомісячного надходження справ і матеріалів на одного суддю місцевого загального суду, у звітному періоді в цілому спостерігається збільшення середньомісячного надходження справ і матеріалів на суддів у порівнянні з 2021 роком.

Динаміка зменшення середньомісячного надходження справ і матеріалів на одного суддю спостерігалася у кількох судах, зокрема в Демидівському районному суді Рівненської області, Дубенському міськрайонному суді Рівненської області, Зарічненському районному суді Рівненської області, Кузнецовському міському суді Рівненської області, Млинівському районному суді Рівненської області.

В загальному, як свідчать дані проведеного аналізу у 2021 році місцеві загальні суди Рівненської області забезпечили належне здійснення судочинства у кримінальних, цивільних, адміністративних справах та справах про адміністративні правопорушення на належному рівні.

Головний спеціаліст з організаційного  
забезпечення діяльності судів  
та судової статистики

В. Медведчук